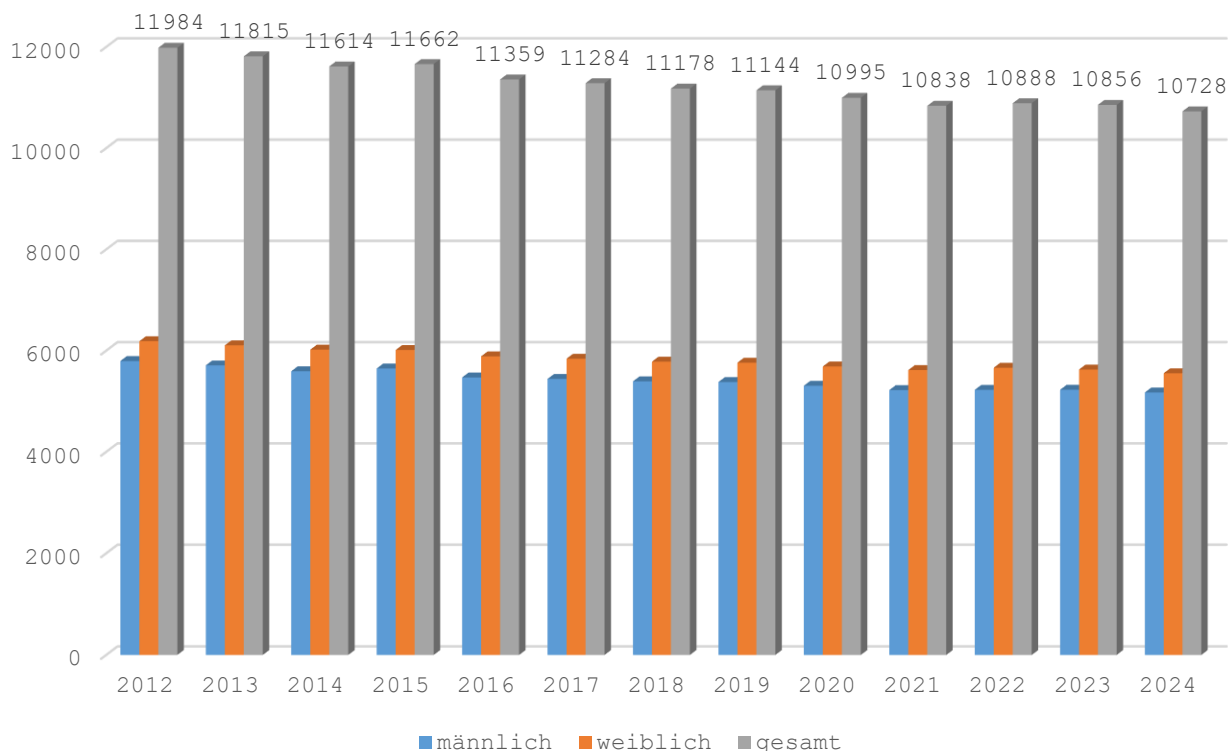


Bischofswerda in Zahlen Einwohnerstatistik 2024

		31.12.2024	31.12.2023	Veranderungen
Einwohnerzahlen:	<i>Bischofswerda</i>	8131	8227	-96
(Hauptwohnsitz)	<i>Belmsdorf</i>	321	321	0
	<i>Geimannsdorf</i>	307	312	-5
	<i>Goldbach</i>	389	399	-10
	<i>Grodrebritz</i>	858	859	-1
	<i>Kynitzsch</i>	33	32	1
	<i>Neu-Schnbrunn</i>	20	20	0
	<i>Schnbrunn</i>	379	387	-8
	<i>Weickersdorf</i>	290	291	-1
	Gesamt	10.728	10.848	-120

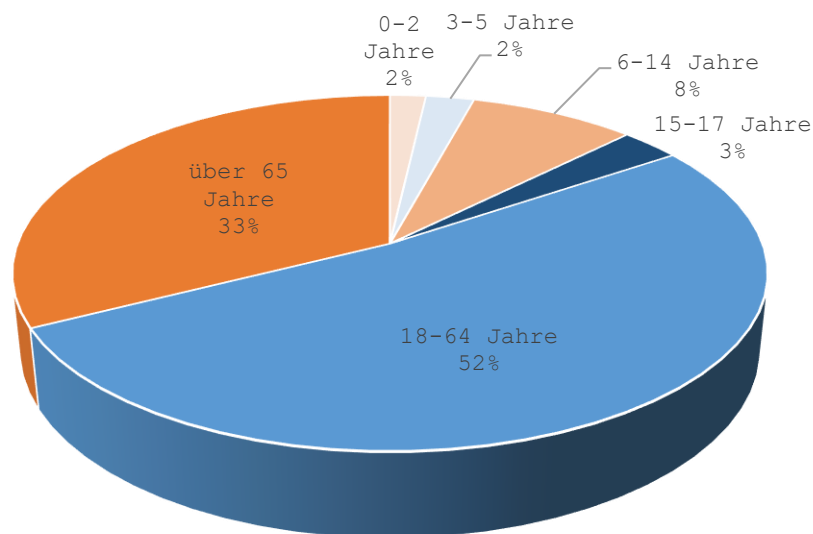
Entwicklung der Einwohnerzahlen: (Hauptwohnsitz)



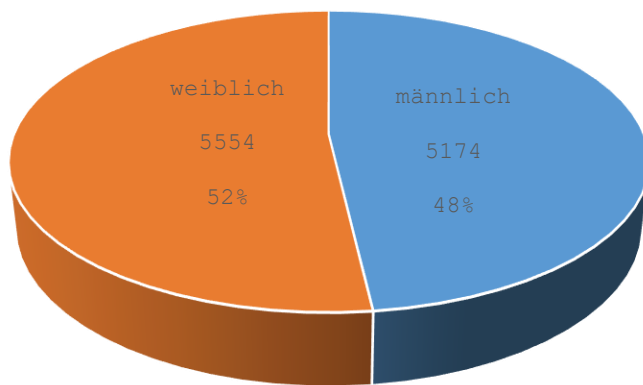
Altersstruktur der Ortsteile per 31.12.2024

(Hauptwohnsitz):

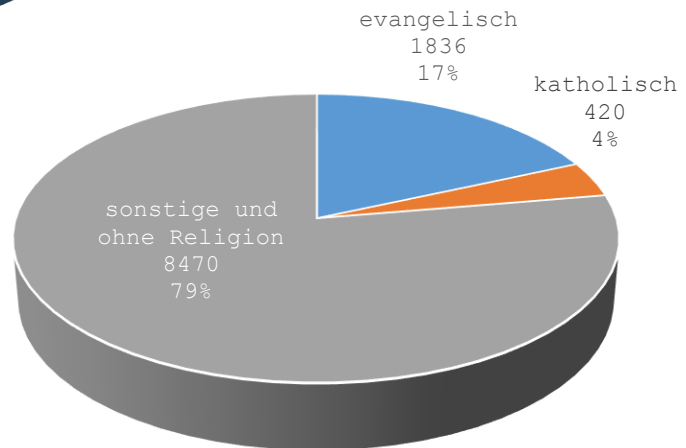
Ortsteil	0 bis 2		3 bis 5		6 bis 14		15 bis 17		18 bis 64		65 und älter	
	männl.	weibl.	männl.	weibl.	männl.	weibl.	männl.	weibl.	männl.	weibl.	männl.	weibl.
Stadtzentrum	73	60	87	81	338	290	123	108	2091	2047	1147	1682
8131	133		168		628		231		4142		2829	
Belmsdorf	3	2	3	4	10	16	5	4	93	95	43	43
321	5		7		26		9		188		86	
Geißmannsdorf	3	1	2	2	14	10	7	10	95	82	37	44
307	4		4		24		17		177		81	
Goldbach	3	4	3	3	15	21	4	1	116	92	61	66
389	7		6		36		5		208		127	
Großdrebnitz	19	6	13	12	44	62	15	18	247	214	98	110
858	25		25		106		33		461		208	
Kynitzsch	2	0	0	0	1	1	0	0	10	11	5	3
33	2		0		2		0		21		8	
Neu-Schönbrunn	0	0	0	0	1	1	0	0	5	4	5	4
20	0		0		2		0		9		9	
Schönbrunn	1	3	4	5	19	15	6	9	107	95	58	58
379	4		9		34		15		201		116	
Weickersdorf	3	4	7	6	18	17	3	9	66	79	41	37
290	7		13		35		12		145		78	
Gesamt	107	80	119	113	460	433	163	159	2830	2719	1495	2047
10728	187		232		893		322		5552		3542	
100%	2%		2%		8%		3%		52%		33%	



Die 10.728 Einwohner mit Hauptwohnsitz verteilen sich nach:



Geschlecht



Religionszugehörigkeit

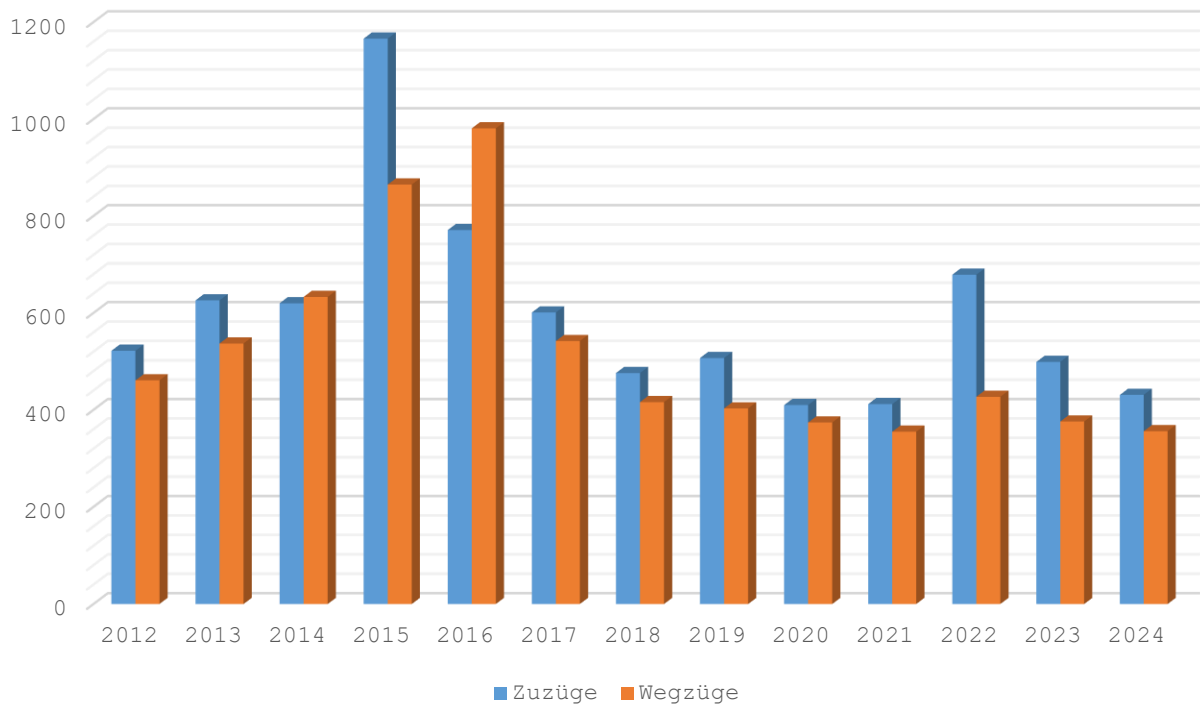
Bevölkerungswanderung 2024:

	Hauptwohnsitz	Nebenwohnsitz	Gesamt
Einwohnerbestand			
31.12.2023*	10.849	243	11.092
Zuzüge**	439	36	475
Geburten	60	0	60
Zugänge gesamt	499	36	535
Wegzüge**	377	15	392
Sterbefälle	244	2	246
Abgänge gesamt	621	17	638
Einwohnerbestand			
31.12.2024	10.728	261	11.098

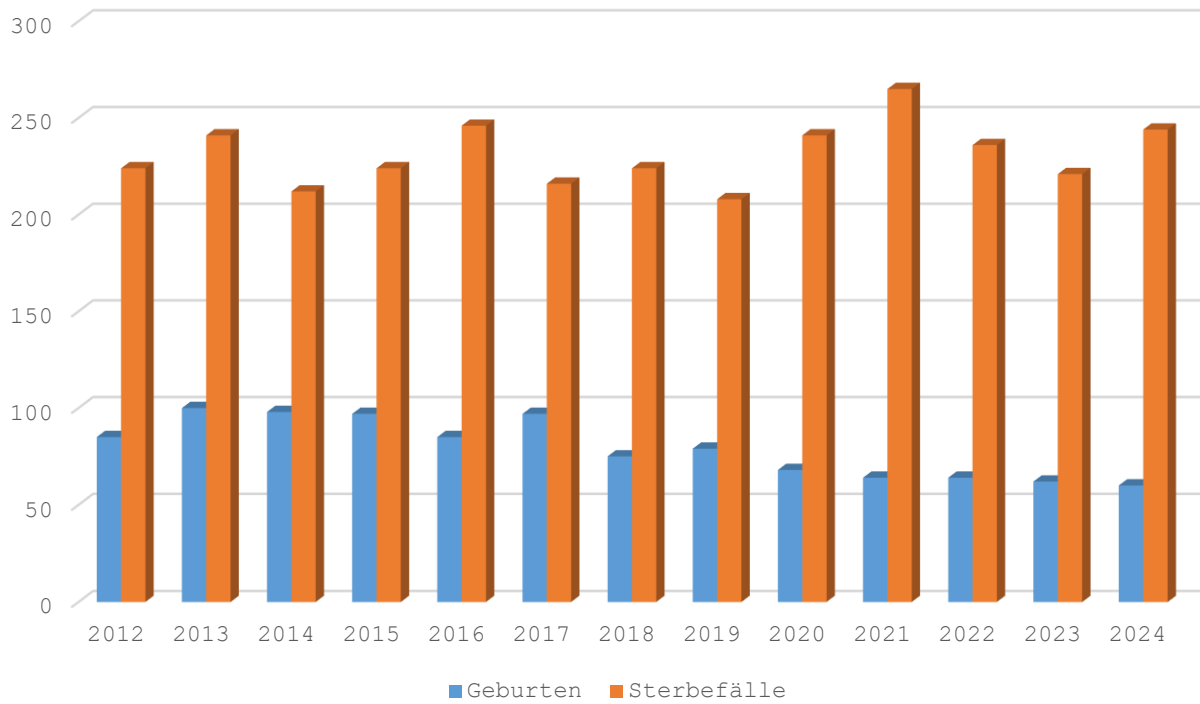
*Abweichungen zur Einwohnerstatistik 2023 sind durch nachträgliche Registerkorrekturen bedingt

**beinhalten Statuswechsel HWS↔NWS

**Entwicklung der Zu- und Wegzüge:
(Hauptwohnsitz)**

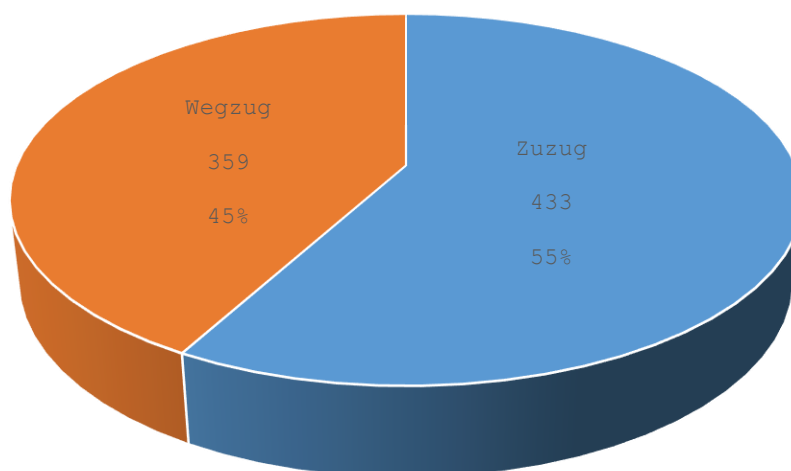


**Entwicklung der Geburten und Sterbefälle:
(Hauptwohnsitz)**



Zu- und Wegzugsstatistik der Bevölkerungswanderung 2024:
(Hauptwohnsitz)

	Zuzug	Wegzug	Bilanz
<i>Sachsen</i>	353	277	76
<i>Brandenburg</i>	8	5	3
<i>Mecklenburg-Vorpommern</i>	0	0	0
<i>Sachsen-Anhalt</i>	2	3	-1
<i>Thüringen</i>	5	5	0
<i>Schleswig-Holstein</i>	2	0	1
<i>Hamburg</i>	0	1	-1
<i>Niedersachsen</i>	4	9	-5
<i>Bremen</i>	0	0	0
<i>Nordrhein-Westfalen</i>	8	5	3
<i>Hessen</i>	6	3	3
<i>Rheinland-Pfalz</i>	2	0	2
<i>Baden-Württemberg</i>	2	3	-1
<i>Bayern</i>	4	6	-2
<i>Saarland</i>	1	1	0
<i>Berlin</i>	3	1	2
<i>Europäische Gemeinschaft</i>	12	5	7
<i>Sonstige Länder</i>	21	18	3
<i>Ohne Zuordnung</i>	0	17	-17
Gesamt	433	359	74

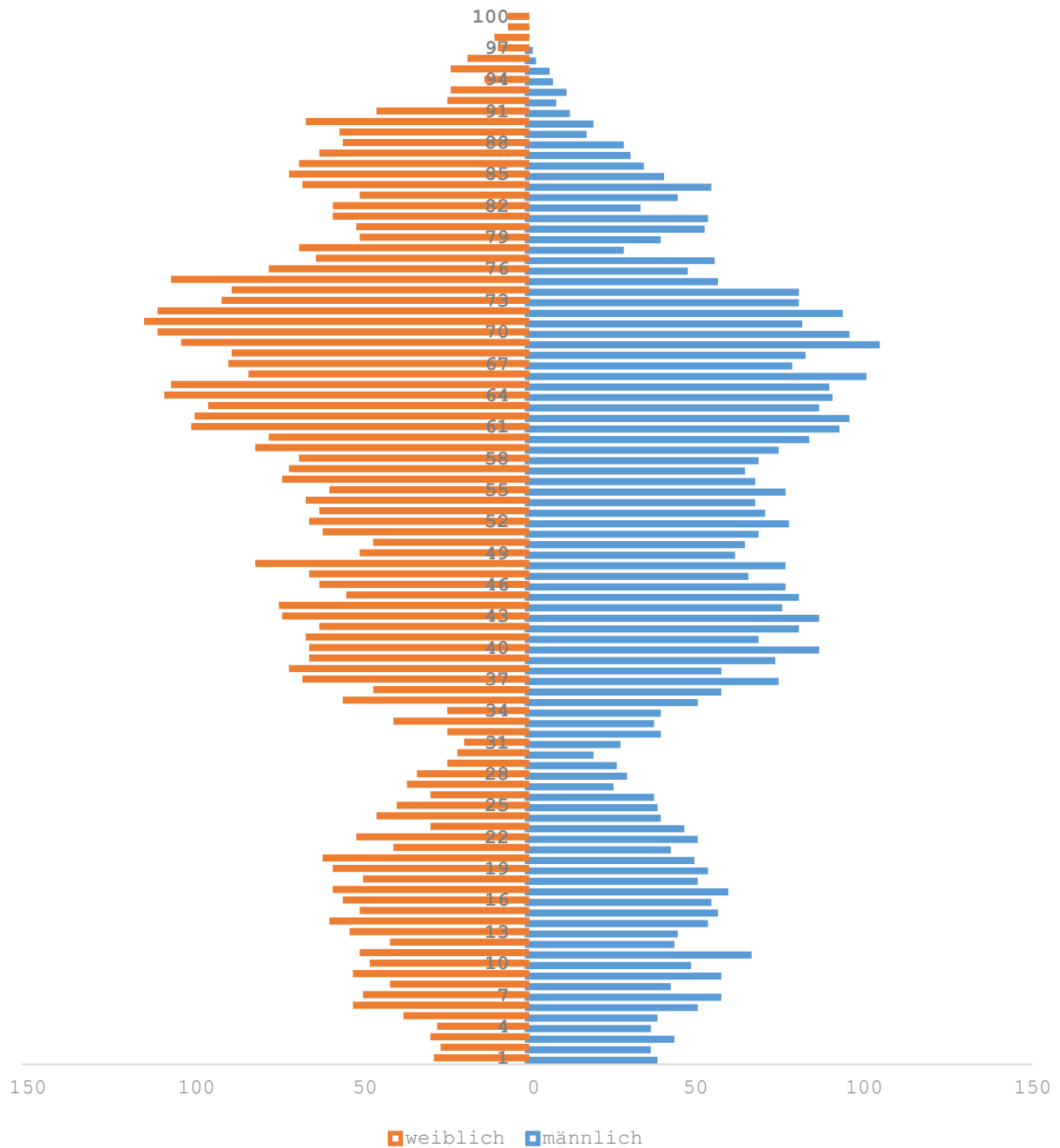


Nationalitätenverteilung per 31.12.2024:

(Hauptwohnsitz)

Ukraine	250	Österreich	2
Rumänien	45	Serbien	2
Russische Föderation	38	Weißrussland	2
Polen	32	Algerien	1
Vietnam	18	Aserbaidshan	1
Türkei	24	Brasilien	1
Vietnam	18	Chile	1
Ungarn	17	China	1
Kasachstan	14	Georgien	1
Tschechische Republik	13	Griechenland	1
Pakistan	9	Großbritannien	1
Indien	9	Irak	1
Philippinen	8	Kamerun	1
Libanon	7	Kanada	1
Mazedonien	7	Kenia	1
Armenien	6	Kolumbien	1
Afghanistan	5	Kroatien	1
Italien	5	Mali	1
Venezuela	3	Niederlande	1
Moldau	4	Portugal	1
Slowakei	4	Sri Lanka	1
Bulgarien	3	Syrien	1
Estland	3	Tunesien	1
Thailand	3	Turkmenistan	1
Ghana	2	Usbekistan	1
Kosovo	2	Vereinigte Staaten	1
<hr/>			
Gesamt		562	5%
BRD		10.166	95%
<hr/>			

Lebensbaum - 31.12.2024 (Hauptwohnsitz)



Durchschnittsalter der Einwohner (Hauptwohnsitz):

	per 31.12.2024
Gesamt:	49,72 Jahre
Männlich:	47,47 Jahre
Weiblich:	51,81 Jahre